

CARATTERISTICHE TECNICHE

- Alimentazione: 230V~50Hz
- Idoneo per installazione su superfici infiammabili ▽
- Grado di protezione: IP65

AVVERTENZE - GARANZIA

- Questo apparecchio dovrà essere destinato solo all'uso per il quale è stato costruito. Ogni altro uso è da considerarsi improprio e pericoloso.
- Prima di effettuare qualsiasi operazione di pulizia o di manutenzione, disinserire l'apparecchio dalla rete.
- Per eventuali riparazioni rivolgersi ad un centro di assistenza tecnica autorizzato e richiedere l'utilizzo di ricambi originali. Il mancato rispetto di quanto sopra può compromettere la sicurezza dell'apparecchio.
- L'apparecchio non deve essere smaltito come rifiuto urbano. Deve essere soggetto a raccolta separata per evitare danni all'ambiente. Nel rispetto della Direttiva 2002/96 e delle Leggi nazionali di recepimento per lo smaltimento del prodotto a fine vita, il mancato rispetto di quanto sopra è sanzionato dalla Legge.
- Per le modalità di intervento in garanzia contattare il Numero Verde 800 995931 o il Rivenditore Autorizzato.

WL 315

APPARECCHI PER ILLUMINAZIONE
A PARETE E PLAFONE

IP65



ISTRUZIONI PER L'USO E L'INSTALLAZIONE

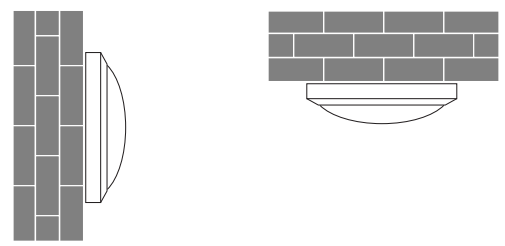
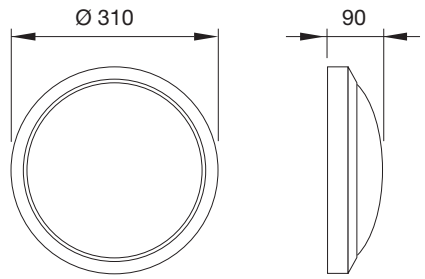
 **elplast**[®]

Distribuzione: Via Mozzeghine 13, 15 - 40050 MONTEVEGLIO (BO)
Tel. 051 9660411 - Fax 051 9660444

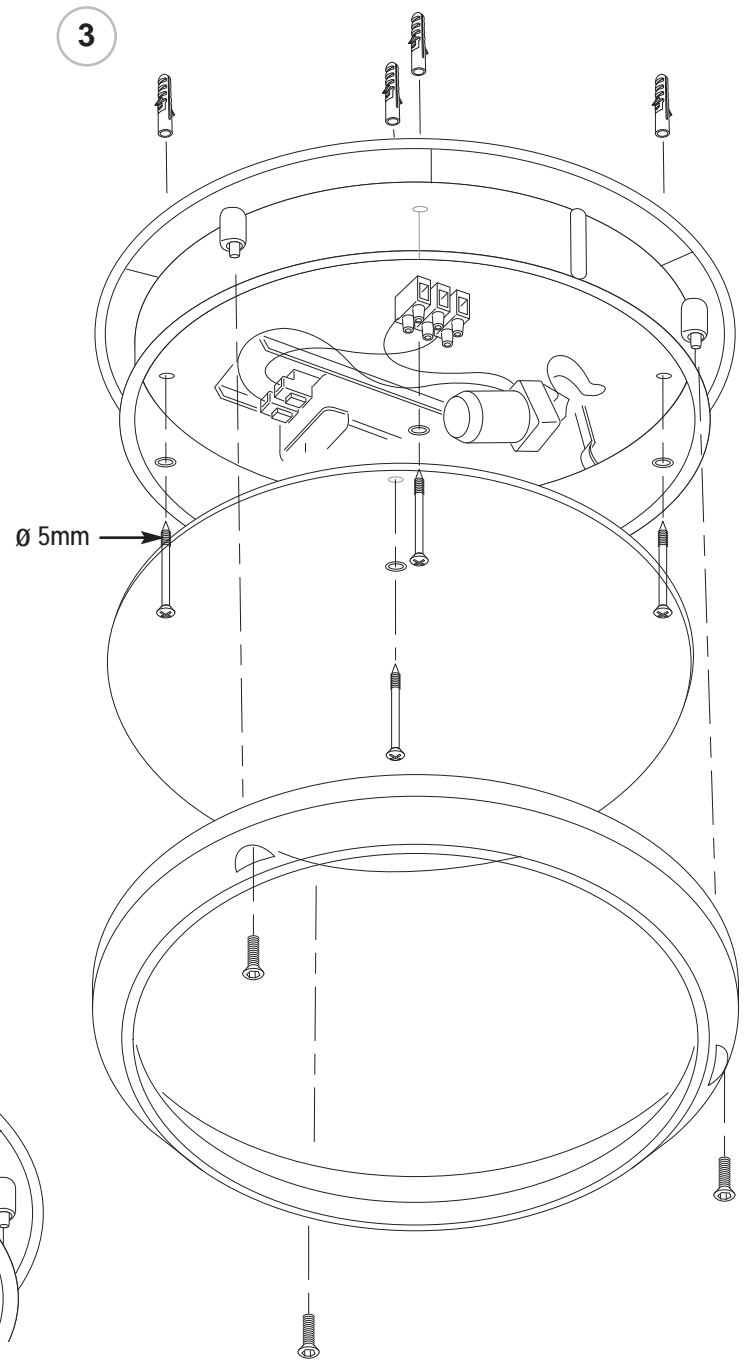
334.900.568 A

 **elplast**[®]

1

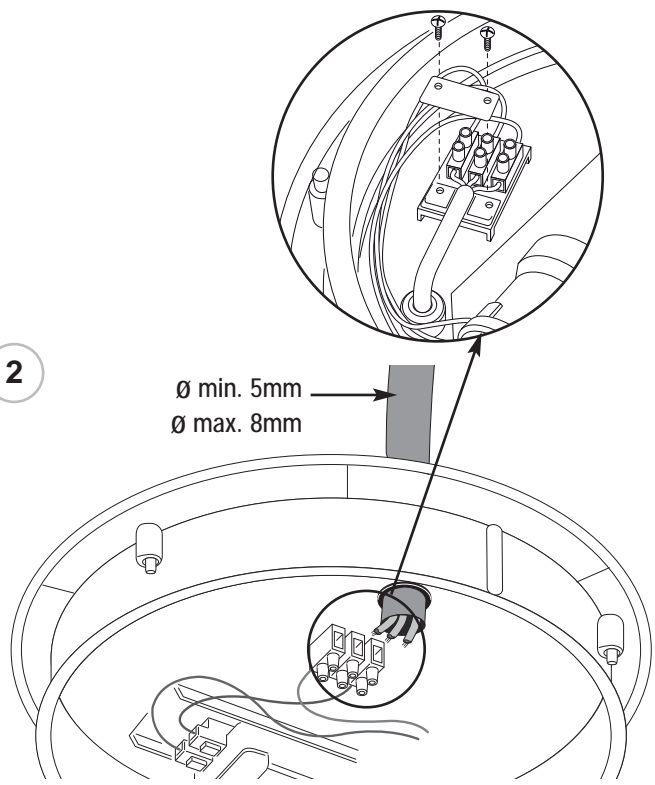


3



2

Ø min. 5mm
Ø max. 8mm



4

